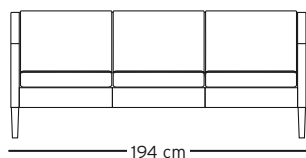
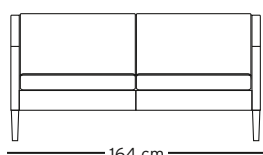


# 310 NELSON



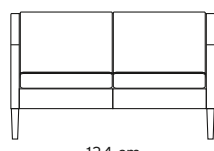
194 cm

3-Sitzer  
3-seater



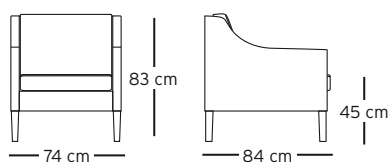
164 cm

2 1/2-Sitzer  
2 1/2-seater

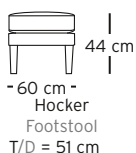


134 cm

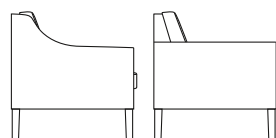
2-Sitzer  
2-seater



Sessel  
Armchair



- 60 cm -  
Hocker  
Footstool  
T/D = 51 cm



Armlehne 310  
Armrest 310

Armlehne 311  
Armrest 311

## Aufbau und Verarbeitung

### Sitztiefe

Ca. 52 cm.

### Sitz

Unterfederung Wellenfedern mit Kokosabdeckung, Verbundkantenprofil. Sitzkissen lose, Füllung Comfort-Fill mit Kaltschaumkern, Wendekissen. Alternativ: Kaltschaum-Kissen (ohne Aufpreis).

### Rücken

Lose Bodenkissen, Wendekissen, Füllung Comfort-Fill. Alternativ: Kaltschaum-Kissen (ohne Aufpreis). Récamière wahlweise mit Rückenverstellung (s. Aufpreis).

### Armlehnen

Beim Modell 311 sind abklappbare Armlehnen möglich, ausgeklappt + 19 cm (s. Aufpreis).

Armlehne 311 ist 2 cm breiter als Armlehne 310 (4 cm pro Sofa).

### Anbauprogramm

Eck-Elemente, Anreihenelemente und Récamière. Eck-Elemente auch getrennt lieferbar (Aufpreis auf Anfrage).

### Füße

20 cm hoch.

Buche oder Eiche, in allen Beiztönen und RAL-Farben möglich (ggf. Aufpreis).

Auf Wunsch Chromfüße, Metallfüße schwarz oder Metallfüße RAL (siehe Aufpreise).

### Dekokissen

Gehören nicht zum Lieferumfang.

### Kopfteilbügel

Wahlweise im Rücken integriert (siehe Aufpreis).

### Lederverarbeitung

Da Lederhüte einen Zuschnitt wie bei Stoff nicht zulassen, sind zusätzliche Nähte mit anderen Einteilungen erforderlich.

Die Sitz- und Rückenkissen werden bei Leder nicht als Wendekissen gearbeitet, da auf der Unterseite Futterstoff eingearbeitet wird, damit die Luft entweichen kann.

### Nahtverarbeitung:

Kappnähte.

### Hinweis

Aufgrund der weichen Kissen ist mit einer erhöhten Faltenbildung zu rechnen.

Als Anbauprogramm empfehlen wir, mit der Bestellung eine Aufbauskizze mit einzusenden, insbesondere um Seitenverwechselungen zu vermeiden.

### Design

WERTHER

## Seating structure and processing

### Seat depth

Approx. 52 cm.

### Seat

Spring-cushioning with wavy-line springs and coconut cover, composite edge profile. Loose seat cushions, Comfort-Fill padding with cold foam core, reversible cushions. Alternatively: Cold foam cushions (without surcharge).

### Back

Loose box cushions, reversible cushions, Comfort-Fill padding. Alternatively: Cold foam cushions (without surcharge).

Chaise longue available with an adjustable back (see surcharge).

### Armrests

For model 311 foldable armrests are available, folded out + 19 cm (see surcharge).

Armrest 311 is 2 cm wider than armrest 310 (4 cm per sofa).

### Modular sofa elements

Corner elements, side elements and chaise longue. Corner elements also separated available (surcharge on request).

### Legs

20 cm high.

Beech or oak, available in all wood stains and RAL colours (if necessary surcharge).

On request chrome legs, metal legs black or RAL colour (see surcharges).

### Cushions

The scope of delivery does not include scatter cushions.

### Head-rest frame

Integrated in the back on request (see surcharge).

### Leather processing

Since leather hides do not allow to be cut like fabrics, additional seams with different partitions are necessary.

Leather seat and back cushions are not designed to be reversible, since fabric is included on the bottom, so that air can escape.

### Seam processing

Felled seams.

### Note

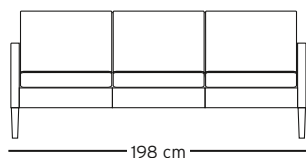
Due to the soft cushions, wrinkles may occur.

For modular sofas we recommend to send an assembly sketch with your order, especially to avoid mixing up the sides.

### Design

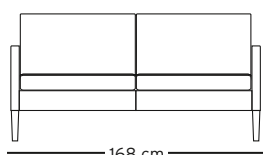
WERTHER

# 311 NELSON



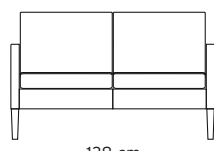
198 cm

3-Sitzer  
3-seater



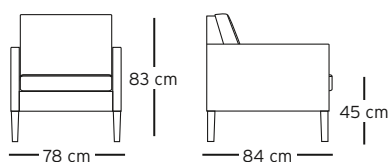
168 cm

2 1/2-Sitzer  
2 1/2-seater



138 cm

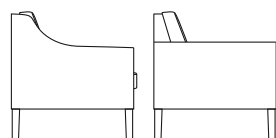
2-Sitzer  
2-seater



Sessel  
Armchair



- 60 cm -  
Hocker  
Footstool  
T/D = 51 cm



Armlehne 310  
Armrest 310

Armlehne 311  
Armrest 311

## Aufbau und Verarbeitung

### Sitztiefe

Ca. 52 cm.

### Sitz

Unterfederung Wellenfedern mit Kokosabdeckung, Verbundkantenprofil. Sitzkissen lose, Füllung Comfort-Fill mit Kaltschaumkern, Wendekissen. Alternativ: Kaltschaum-Kissen (ohne Aufpreis).

### Rücken

Lose Bodenkissen, Wendekissen, Füllung Comfort-Fill. Alternativ: Kaltschaum-Kissen (ohne Aufpreis). Récamière wahlweise mit Rückenverstellung (s. Aufpreis).

### Armlehnen

Beim Modell 311 sind abklappbare Armlehnen möglich, ausgeklappt + 19 cm (s. Aufpreis).

Armlehne 311 ist 2 cm breiter als Armlehne 310 (4 cm pro Sofa).

### Anbauprogramm

Eck-Elemente, Anreihenelemente und Récamière. Eck-Elemente auch getrennt lieferbar (Aufpreis auf Anfrage).

### Füße

20 cm hoch.

Buche oder Eiche, in allen Beiztönen und RAL-Farben möglich (ggf. Aufpreis).

Auf Wunsch Chromfüße, Metallfüße schwarz oder Metallfüße RAL (siehe Aufpreise).

### Dekokissen

Gehören nicht zum Lieferumfang.

### Kopfteilbügel

Wahlweise im Rücken integriert (siehe Aufpreis).

### Lederverarbeitung

Da Lederhüte einen Zuschnitt wie bei Stoff nicht zulassen, sind zusätzliche Nähte mit anderen Einteilungen erforderlich.

Die Sitz- und Rückenkissen werden bei Leder nicht als Wendekissen gearbeitet, da auf der Unterseite Futterstoff eingearbeitet wird, damit die Luft entweichen kann.

### Nahtverarbeitung:

Kappnähte.

### Hinweis

Aufgrund der weichen Kissen ist mit einer erhöhten Faltenbildung zu rechnen.

Als Anbauprogramm empfehlen wir, mit der Bestellung eine Aufbauskizze mit einzusenden, insbesondere um Seitenverwechselungen zu vermeiden.

### Design

WERTHER

## Seating structure and processing

### Seat depth

Approx. 52 cm.

### Seat

Spring-cushioning with wavy-line springs and coconut cover, composite edge profile. Loose seat cushions, Comfort-Fill padding with cold foam core, reversible cushions. Alternatively: Cold foam cushions (without surcharge).

### Back

Loose box cushions, reversible cushions, Comfort-Fill padding. Alternatively: Cold foam cushions (without surcharge).

Chaise longue available with an adjustable back (see surcharge).

### Armrests

For model 311 foldable armrests are available, folded out + 19 cm (see surcharge).

Armrest 311 is 2 cm wider than armrest 310 (4 cm per sofa).

### Modular sofa elements

Corner elements, side elements and chaise longue. Corner elements also separated available (surcharge on request).

### Legs

20 cm high.

Beech or oak, available in all wood stains and RAL colours (if necessary surcharge).

On request chrome legs, metal legs black or RAL colour (see surcharges).

### Cushions

The scope of delivery does not include scatter cushions.

### Head-rest frame

Integrated in the back on request (see surcharge).

### Leather processing

Since leather hides do not allow to be cut like fabrics, additional seams with different partitions are necessary.

Leather seat and back cushions are not designed to be reversible, since fabric is included on the bottom, so that air can escape.

### Seam processing

Felled seams.

### Note

Due to the soft cushions, wrinkles may occur.

For modular sofas we recommend to send an assembly sketch with your order, especially to avoid mixing up the sides.

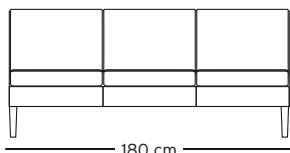
### Design

WERTHER

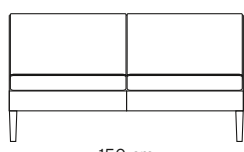
# 310 | 311

## NELSON

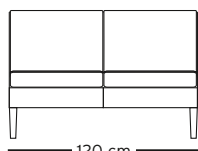
Elemente ohne Armlehne:  
Elements without armrests:




Anreihenelement 3  
Side element 3



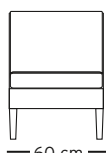
Anreihenelement 2,5  
Side element 2,5



Anreihenelement 2  
Side element 2



Anreihenelement  
Side element



Anreihenelement  
Side element

### Aufbau und Verarbeitung

#### Sitztiefe

Ca. 52 cm.

#### Sitz

Unterfederung Wellenfedern mit Kokosabdeckung, Verbundkantenprofil. Sitzkissen lose, Füllung Comfort-Fill mit Kaltschaumkern, Wendekissen. Alternativ: Kaltschaum-Kissen (ohne Aufpreis).

#### Rücken

Lose Bodenkissen, Wendekissen, Füllung Comfort-Fill. Alternativ: Kaltschaum-Kissen (ohne Aufpreis). Récamière wahlweise mit Rückenverstellung (s. Aufpreis).

#### Armlehnen

Beim Modell 311 sind abklappbare Armlehnen möglich, ausgeklappt + 19 cm (s. Aufpreis). Armlehne 311 ist 2 cm breiter als Armlehne 310 (4 cm pro Sofa).

#### Anbauprogramm

Eck-Elemente, Anreihenelemente und Récamière. Eck-Elemente auch getrennt lieferbar (Aufpreis auf Anfrage).

#### Füße

20 cm hoch. Buche oder Eiche, in allen Beiztönen und RAL-Farben möglich (ggf. Aufpreis). Auf Wunsch Chromfüße, Metallfüße schwarz oder Metallfüße RAL (siehe Aufpreise).

#### Dekokissen

Gehören nicht zum Lieferumfang.

#### Kopfteilbügel

Wahlweise im Rücken integriert (siehe Aufpreis).

#### Lederverarbeitung

Da Lederhüte einen Zuschnitt wie bei Stoff nicht zulassen, sind zusätzliche Nähte mit anderen Einteilungen erforderlich.

Die Sitz- und Rückenkissen werden bei Leder nicht als Wendekissen gearbeitet, da auf der Unterseite Futterstoff eingearbeitet wird, damit die Luft entweichen kann.

#### Nahtverarbeitung:

Kappnähte.

#### Hinweis

Aufgrund der weichen Kissen ist mit einer erhöhten Faltenbildung zu rechnen.

Als Anbauprogramm empfehlen wir, mit der Bestellung eine Aufbauskitze mit einzusenden, insbesondere um Seitenverwechselungen zu vermeiden.

#### Design

WERTHER

### Seating structure and processing

#### Seat depth

Approx. 52 cm.

#### Seat

Spring-cushioning with wavy-line springs and coconut cover, composite edge profile. Loose seat cushions, Comfort-Fill padding with cold foam core, reversible cushions. Alternatively: Cold foam cushions (without surcharge).

#### Back

Loose box cushions, reversible cushions, Comfort-Fill padding. Alternatively: Cold foam cushions (without surcharge).

Chaise longue available with an adjustable back (see surcharge).

#### Armrests

For model 311 foldable armrests are available, folded out + 19 cm (see surcharge).

Armrest 311 is 2 cm wider than armrest 310 (4 cm per sofa).

#### Modular sofa elements

Corner elements, side elements and chaise longue. Corner elements also separated available (surcharge on request).

#### Legs

20 cm high.

Beech or oak, available in all wood stains and RAL colours (if necessary surcharge).

On request chrome legs, metal legs black or RAL colour (see surcharges).

#### Cushions

The scope of delivery does not include scatter cushions.

#### Head-rest frame

Integrated in the back on request (see surcharge).

#### Leather processing

Since leather hides do not allow to be cut like fabrics, additional seams with different partitions are necessary.

Leather seat and back cushions are not designed to be reversible, since fabric is included on the bottom, so that air can escape.

#### Seam processing

Felled seams.

#### Note

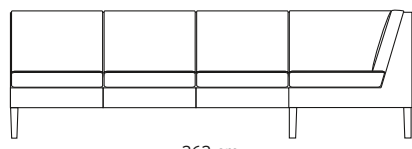
Due to the soft cushions, wrinkles may occur. For modular sofas we recommend to send an assembly sketch with your order, especially to avoid mixing up the sides.

#### Design

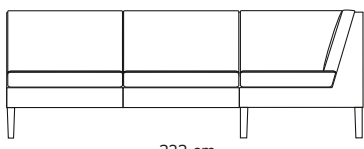
WERTHER

# 310 | 311

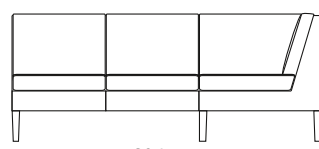
## NELSON



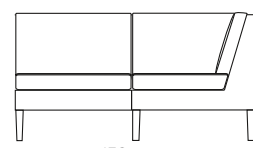
262 cm  
Eck-Element 3 links  
Corner element 3 left



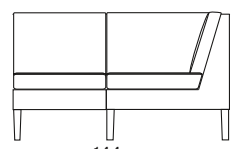
232 cm  
Eck-Element 2,5 links  
Corner element 2,5 left



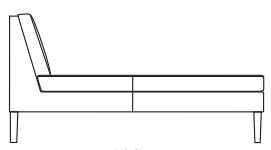
204 cm  
Eck-Element 2 links  
Corner element 2 left



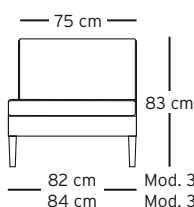
159 cm  
Eck-Element links  
Corner element left



144 cm  
Eck-Element links  
Corner element left



166 cm



75 cm  
83 cm  
82 cm Mod. 310  
84 cm Mod. 311

Récamière links (ohne Armlehne!)  
Chaise longue left (armrest not included!)

### Aufbau und Verarbeitung

#### Sitztiefe

Ca. 52 cm.

#### Sitz

Unterfederung Wellenfedern mit Kokosabdeckung, Verbundkantenprofil. Sitzkissen lose, Füllung Comfort-Fill mit Kaltschaumkern, Wendekissen. Alternativ: Kaltschaum-Kissen (ohne Aufpreis).

#### Rücken

Lose Bodenkissen, Wendekissen, Füllung Comfort-Fill. Alternativ: Kaltschaum-Kissen (ohne Aufpreis). Récamière wahlweise mit Rückenverstellung (s. Aufpreis).

#### Armlehnen

Beim Modell 311 sind abklappbare Armlehnen möglich, ausgeklappt + 19 cm (s. Aufpreis).

Armlehne 311 ist 2 cm breiter als Armlehne 310 (4 cm pro Sofa).

#### Anbauprogramm

Eck-Elemente, Anreihenelemente und Récamière. Eck-Elemente auch getrennt lieferbar (Aufpreis auf Anfrage).

#### Füße

20 cm hoch.

Buche oder Eiche, in allen Beiztönen und RAL-Farben möglich (ggf. Aufpreis).

Auf Wunsch Chromfüße, Metallfüße schwarz oder Metallfüße RAL (siehe Aufpreise).

#### Dekokissen

Gehören nicht zum Lieferumfang.

#### Kopfteilbügel

Wahlweise im Rücken integriert (siehe Aufpreis).

#### Lederverarbeitung

Da Lederhüte einen Zuschnitt wie bei Stoff nicht zulassen, sind zusätzliche Nähte mit anderen Einteilungen erforderlich.

Die Sitz- und Rückenkerne werden bei Leder nicht als Wendekissen gearbeitet, da auf der Unterseite Futterstoff eingearbeitet wird, damit die Luft entweichen kann.

#### Nahtverarbeitung:

Kappnähte.

#### Hinweis

Aufgrund der weichen Kissen ist mit einer erhöhten Faltenbildung zu rechnen.

Als Anbauprogramm empfehlen wir, mit der Bestellung eine Aufbauskitze mit einzusenden, insbesondere um Seitenverwechselungen zu vermeiden.

#### Design

WERTHER

### Seating structure and processing

#### Seat depth

Approx. 52 cm.

#### Seat

Spring-cushioning with wavy-line springs and coconut cover, composite edge profile. Loose seat cushions, Comfort-Fill padding with cold foam core, reversible cushions. Alternatively: Cold foam cushions (without surcharge).

#### Back

Loose box cushions, reversible cushions, Comfort-Fill padding. Alternatively: Cold foam cushions (without surcharge).

Chaise longue available with an adjustable back (see surcharge).

#### Armrests

For model 311 foldable armrests are available, folded out + 19 cm (see surcharge).

Armrest 311 is 2 cm wider than armrest 310 (4 cm per sofa).

#### Modular sofa elements

Corner elements, side elements and chaise longue. Corner elements also separated available (surcharge on request).

#### Legs

20 cm high.

Beech or oak, available in all wood stains and RAL colours (if necessary surcharge).

On request chrome legs, metal legs black or RAL colour (see surcharges).

#### Cushions

The scope of delivery does not include scatter cushions.

#### Head-rest frame

Integrated in the back on request (see surcharge).

#### Leather processing

Since leather hides do not allow to be cut like fabrics, additional seams with different partitions are necessary.

Leather seat and back cushions are not designed to be reversible, since fabric is included on the bottom, so that air can escape.

#### Seam processing

Felled seams.

#### Note

Due to the soft cushions, wrinkles may occur.

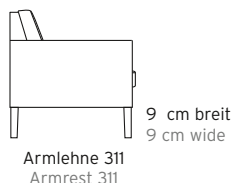
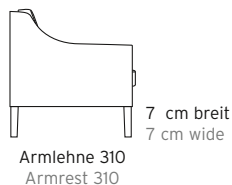
For modular sofas we recommend to send an assembly sketch with your order, especially to avoid mixing up the sides.

#### Design

WERTHER

# 310 | 311

## NELSON



Chromfuß  
Chrome leg



### Aufbau und Verarbeitung

#### Sitztiefe

Ca. 52 cm.

#### Sitz

Unterfederung Wellenfedern mit Kokosabdeckung, Verbundkantenprofil. Sitzkissen lose, Füllung Comfort-Fill mit Kaltschaumkern, Wendekissen. Alternativ: Kaltschaum-Kissen (ohne Aufpreis).

#### Rücken

Lose Bodenkissen, Wendekissen, Füllung Comfort-Fill. Alternativ: Kaltschaum-Kissen (ohne Aufpreis). Récamière wahlweise mit Rückenverstellung (s. Aufpreis).

#### Armlehnen

Beim Modell 311 sind abklappbare Armlehnen möglich, ausgeklappt + 19 cm (s. Aufpreis). Armlehne 311 ist 2 cm breiter als Armlehne 310 (4 cm pro Sofa).

#### Anbauprogramm

Eck-Elemente, Anreihenelemente und Récamière. Eck-Elemente auch getrennt lieferbar (Aufpreis auf Anfrage).

#### Füße

20 cm hoch.  
Buche oder Eiche, in allen Beiztönen und RAL-Farben möglich (ggf. Aufpreis).  
Auf Wunsch Chromfüße, Metallfüße schwarz oder Metallfüße RAL (siehe Aufpreise).

#### Dekokissen

Gehören nicht zum Lieferumfang.

#### Kopfteilbügel

Wahlweise im Rücken integriert (siehe Aufpreis).

#### Lederverarbeitung

Da Lederhäute einen Zuschnitt wie bei Stoff nicht zulassen, sind zusätzliche Nähte mit anderen Einteilungen erforderlich.

Die Sitz- und Rückenkissen werden bei Leder nicht als Wendekissen gearbeitet, da auf der Unterseite Futterstoff eingearbeitet wird, damit die Luft entweichen kann.

#### Nahtverarbeitung:

Kappnähte.

#### Hinweis

Aufgrund der weichen Kissen ist mit einer erhöhten Faltenbildung zu rechnen.  
Als Anbauprogramm empfehlen wir, mit der Bestellung eine Aufbauskizze mit einzusenden, insbesondere um Seitenverwechselungen zu vermeiden.

#### Design

WERTHER

### Seating structure and processing

#### Seat depth

Approx. 52 cm.

#### Seat

Spring-cushioning with wavy-line springs and coconut cover, composite edge profile. Loose seat cushions, Comfort-Fill padding with cold foam core, reversible cushions. Alternatively: Cold foam cushions (without surcharge).

#### Back

Loose box cushions, reversible cushions, Comfort-Fill padding. Alternatively: Cold foam cushions (without surcharge).

Chaise longue available with an adjustable back (see surcharge).

#### Armrests

For model 311 foldable armrests are available, folded out + 19 cm (see surcharge).  
Armrest 311 is 2 cm wider than armrest 310 (4 cm per sofa).

#### Modular sofa elements

Corner elements, side elements and chaise longue. Corner elements also separated available (surcharge on request).

#### Legs

20 cm high.  
Beech or oak, available in all wood stains and RAL colours (if necessary surcharge).  
On request chrome legs, metal legs black or RAL colour (see surcharges).

#### Cushions

The scope of delivery does not include scatter cushions.

#### Head-rest frame

Integrated in the back on request (see surcharge).

#### Leather processing

Since leather hides do not allow to be cut like fabrics, additional seams with different partitions are necessary.

Leather seat and back cushions are not designed to be reversible, since fabric is included on the bottom, so that air can escape.

#### Seam processing

Felled seams.

#### Note

Due to the soft cushions, wrinkles may occur. For modular sofas we recommend to send an assembly sketch with your order, especially to avoid mixing up the sides.

#### Design

WERTHER